

INFORME N°1
RESULTADOS Y ANÁLISIS
Encuesta Presidencial y Parlamentaria – Panel Austral
Octubre - Puerto Montt 2025

1. Resumen ejecutivo:

- Jeannette Jara lidera la primera vuelta presidencial, pero cae ante Kast en el balotaje.
- Unidad por Chile proyecta tres de los cinco escaños parlamentarios del Distrito 26.
- Amplia mayoría ciudadana percibe avances: 73 % considera que Puerto Montt mejoró en un año.
- Optimismo estructural: 78,5 % de los habitantes confía en el futuro de la ciudad.
- Seguridad, transparencia y economía familiar dominan como factores relevantes del votante puertomontino.

2. Contexto y propósito del estudio

La encuesta Presidencial y Parlamentaria realizada en la comuna de Puerto Montt durante octubre de 2025, elaborada por Panel Austral, mide las preferencias políticas, percepciones locales y disposición de voto de la población con miras a las elecciones del 16 de noviembre de 2025.

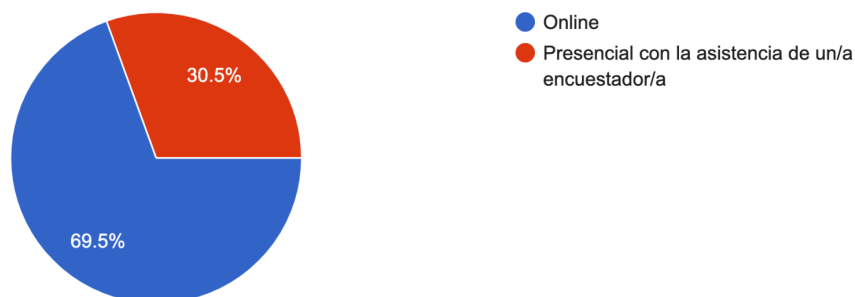
Por su tamaño demográfico, diversidad social y peso electoral dentro del Distrito 26, Puerto Montt es una base relevante del termómetro político del sur del país, reflejando tendencias nacionales bajo un escenario de voto obligatorio.

3. Metodología:

- Técnica:** Encuestas presenciales y online.
- Universo:** Hombres y mujeres mayores de 18 años, residentes en la comuna de Puerto Montt, con derecho a voto.
- Muestreo:** Los sectores considerados incluyen: Mirasol, Alerce, Centro, Angelmó, Pelluco, Valle Volcanes, Bosquemar, Chinquihue, Lagunitas y Jardín Austral, entre otros.
- Tamaño muestral:** La muestra efectiva alcanzó 712 encuestados, 69,5% respuestas vía formulario digital; 30,5% mediante levantamiento presencial asistido por encuestador/a.
- Cobertura:** El levantamiento abarcó todos los macrosectores urbanos de Puerto Montt y una fracción rural del 10 % de la muestra, correspondiente a sectores como Lagunitas, La Vara y Panitao.
- Fecha de terreno:** Trabajo de campo realizado entre el martes 21 y el sábado 25 de octubre de 2025.
- Filtros:** residencia efectiva en Puerto Montt y derecho a voto en Chile.

¿Cómo participaras en esta encuesta?

691 respuestas



Fuente: Panel Austral, Puerto Montt – Octubre 2025. n=712.

Aclaración: La diferencia entre los 712 casos válidos y las 691 respuestas se debe a que algunos participantes no indicaron la forma de participación. Se presume que dichos casos corresponden a encuestas online, ya que en la aplicación presencial no se reportaron omisiones por parte de los encuestadores.

4. Ficha técnica

Variable	Descripción
Universo	Personas mayores de 18 años con derecho a voto
Muestra	712 encuestas.
Error muestral	±3,6%
Nivel de confianza	95%
Método	Mixto (online/presencial)
Fecha de aplicación	21–25 octubre 2025

Fuente: Panel Austral, Puerto Montt – Octubre 2025. n=712.

5. Perfil del Electorado

- 92% reside actualmente en Puerto Montt.
- 82,7% vota en la comuna.
- 16,4% vota en otra ciudad pero mantiene vínculo territorial.
- 88,8% declaró estar “completamente decidido a votar”.

La muestra refleja un electorado real y comprometido, fortalecido por la Ley 21.524 que restablece el voto obligatorio.

6. Participación representativa por sectores de la ciudad:

Posición	Sector o barrio	% de participación
1	Mirasol	15,9 %
2	Alerce	12,1 %
3	Centro	9,9 %
4	Pelluco	5,5 %
5	Valle Volcanes	5,1 %
6	Bosquemar	3,5 %
7	Chinquihue	3,0 %
8	Lagunitas	2,2 %
9	Jardín Austral	1,7 %
10	Angelmó	1,5 %

Fuente: Panel Austral, Puerto Montt – Octubre 2025. n=712.

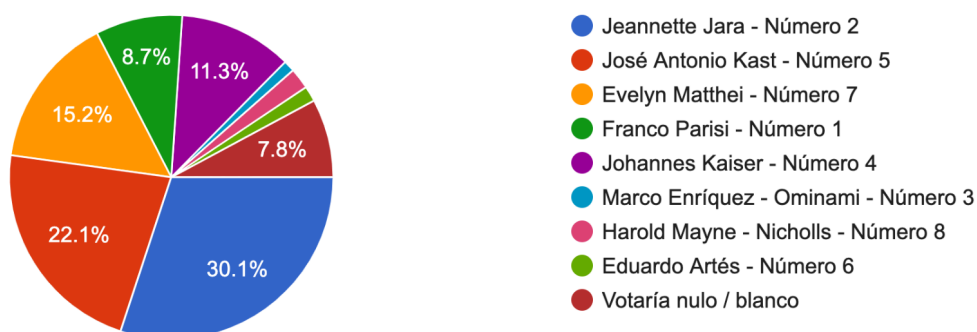
- Los sectores de Mirasol y Alerce concentran más de un cuarto de toda la muestra (28%), lo que refleja su peso demográfico y electoral dentro de Puerto Montt.
- Bosquemar, Chinquihue y Lagunitas refuerzan la diversidad territorial de la muestra, confirmando cobertura desde periferia urbana hasta zonas rurales cercanas.

- El restante porcentaje de total, pertenece a otros sectores sin representación a destacar.

7. Intención de Voto Presidencial

1.3 Si las elecciones presidenciales fueran este domingo, ¿Por cuál de los siguientes candidatos votarías?

712 respuestas



Candidato/a	%	Nº votos
Jeannette Jara	30,1%	215
José Antonio Kast	22,1%	158
Evelyn Matthei	15,2%	109
Johannes Kaiser	11,3%	81
Franco Parisi	8,7%	62
Harold Mayne - Nicholls	2,1%	15
Eduardo Artés	1,5%	11
Marco Enríquez-Ominami	1,1%	8
Votaría nulo / blanco	7,4%	53

Fuente: Panel Austral, Puerto Montt – Octubre 2025. n=712.

A. Jara lidera con ventaja clara, pero no definitiva.

Con 30,1 % de las preferencias, Jeannette Jara se posiciona como la candidata más votada en Puerto Montt, encabezando la intención de voto presidencial y consolidando al bloque de izquierda dentro de la comuna. Su ventaja sobre José Antonio Kast (22,1 %) y Evelyn Matthei (15,2 %) marca una distancia estadísticamente significativa para eventualmente asegurar la elección en primera vuelta. El apoyo a Jara se caracteriza por una fuerte concentración en los sectores como Mirasol, Alerce, Anáhuac y el Centro, donde predomina un electorado femenino, vinculado a servicios públicos, educación y programas sociales.

B. Kast lidera el bloque de derecha pero cae ante Jara.

Con 22,1% de las preferencias, José Antonio Kast encabeza el bloque de derecha fuertemente asociado a intereses como orden, seguridad y economía familiar, en virtud de datos entregados por personas en esta misma muestra. Su votación se concentra territorialmente en sectores residenciales como Valle Volcanes y Pelluco, además de una presencia relevante en zonas rurales. Esta alta ponderación no le alcanza para sostener su triunfo en primera ronda y cae ante Jara, pero en segunda vuelta se posiciona como el líder de la derecha. La suma del bloque de derecha Kast (22,1%), Matthei (15,2%) y Johannes Kaiser (11,3%) alcanza un 48,6%, evidenciando una mayoría relativa.

C. Matthei emerge como factor de unidad en el centro.

Con 15,2 % de las preferencias, Evelyn Matthei se consolida como la figura de centro-derecha con mayor potencial de crecimiento en Puerto Montt. Su apoyo proviene principalmente de votantes profesionales, especialmente en sectores residenciales urbanos como Pelluco, Valle Volcanes y Bosquemar.

El perfil de su electorado es más transversal lo que le permite proyectar capacidad de expansión hacia votantes indecisos o de centro político, especialmente mujeres y adultos mayores con valoración positiva de la gestión y la estabilidad.

D. El voto desconfiado mantiene presencia.

Franco Parisi y Johannes Kaiser captan un electorado crítico de los partidos tradicionales, concentrado en hombres jóvenes y votantes independientes.

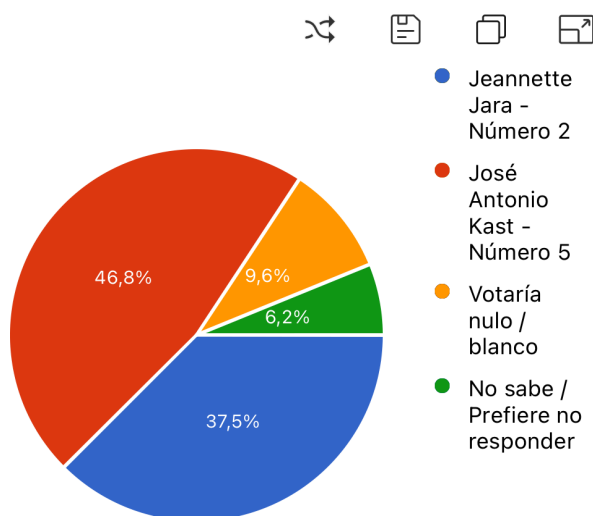
E. El escenario más probable es un balotaje entre Jeannette Jara y José Antonio Kast.

Jara pasaría como primera mayoría debido a su consolidación en el electorado céntrico y femenino, mientras Kast lo haría como representante del bloque de derecha unificada tras absorber el voto de Matthei y Kaiser.

8. Escenarios de Segunda Vuelta

1.5 En caso de una segunda vuelta presidencial, ¿Por quién votaría usted en los siguientes escenarios hipotéticos?

712 Respuestas



Escenario	Resultado	Ganador
Kast vs Jara	46,8% vs 37,5%	Kast +9,3 pts
Matthei vs Jara	43,7% vs 34,7%	Matthei +9,0 pts
Matthei vs Kast	29,5% vs 35,3%	Kast +5,8 pts
Jara vs Parisi	36,5% vs 32,3%	Jara +4,2 pts
Matthei vs Parisi	44,0% vs 16,3%	Matthei +27,7 pts

Fuente: Panel Austral, Puerto Montt – Octubre 2025. n=712.

A. Balotaje probable Jara vs Kast

El escenario más probable de segunda vuelta enfrenta a Jeannette Jara (Unidad por Chile) y José Antonio Kast (Partido Republicano). De acuerdo con la medición, Kast

Panel Austral © 2025 – Consultora independiente de opinión e inteligencia territorial.

Estudio ciudadano sobre percepciones y voto en Puerto Montt.

contacto@panelaustral.cl

se impondría con 46,8 % frente a 37,5 % de Jara, consolidando un voto orientado a la seguridad, liderado desde una derecha unificada. Kast logra absorber la mayor parte del electorado de Evelyn Matthei (15,2 %) y parte de los votantes de Johannes Kaiser (11,3 %), configurando un bloque opositor cohesionado (casi 48 % en primera vuelta) que se transforma en ventaja competitiva en el balotaje.

Por su parte, Jara llega al balotaje como primera mayoría y con arraigo sólido en el voto urbano céntrico y femenino, pero enfrenta el desafío de movilizar el electorado de centro y los indecisos, sectores donde su discurso de gestión social aún no se traduce en apoyo electoral activo. En términos simbólicos, Jara conserva legitimidad y liderazgo en el eje progresista, pero el resultado proyectado evidencia una ventaja estructural de la derecha unificada en escenarios de segunda vuelta.

B. El vacío del centro como campo de disputa

Ante un eventual balotaje entre Kast y Jara, la centroderecha institucional (UDI, RN, Evópoli y parte del PDG) enfrenta una disyuntiva estructural: ¿mantener coherencia con su identidad de gobierno o subordinarse al liderazgo republicano? El espacio de centro queda sin candidato propio, forzando a sus votantes a escoger entre una izquierda de continuidad oficialista y una derecha de cambio radical.

9. Intención de Voto elecciones a diputados del Distrito 26:

Posición	Candidato/a	Votos	% del total válido (712 votos)	Pacto electoral / Partido
1	Mauro González Villarroel	84	11,8%	Chile Grande y Unido
2	Alejandro Bernales Maldonado	72	10,1%	Unidad por Chile
3	Claudia Reyes Morales	64	9,0%	Cambio por Chile

4	Héctor Ulloa Aguilera	59	8,3%	Unidad por Chile
5	Alexis Salvador Osses Moyano	48	6,7%	Unidad por Chile
6	Jaime Salvador Saéz Quiroz	31	4,4%	Unidad por Chile
7	María Soledad Lorca Sau	25	3,5%	Cambio por Chile
8	Manuel Ballesteros	22	3,1%	Unidad por Chile
9	Juan Eduardo Vera Sanhueza	20	2,8%	Chile Grande y Unido
10	Carlos Seitz Aspee	14	2,0%	Cambio por Chile

Fuente: Panel Austral, Puerto Montt – Octubre 2025. n=712.

- Se incluyen en el listado solo los 10 candidatos con más altas preferencias.

10. Proyección de Diputados Electos – Distrito 26 (Solo Puerto Montt)

Método: Proyección proporcional (D'Hondt)

Total escaños: 5

Pacto Electoral	Voto total estimado (%)	Total de votos	Escaños asignados	Candidatos electos (simulados)
Unidad por Chile	32,6%	232	3 escaños	- Alejandro Bernales (Partido Liberal) - Héctor Ulloa (Independiente / PPD) - Jaime Saéz Quiroz (Frente Amplio)
Chile Grande y Unido	14,6%	104	1 escaño	- Mauro González (Renovación Nacional)
Cambio por Chile	14,5%	103	1 escaño	- Claudia Reyes (Partido Republicano)

Fuente: Panel Austral, Puerto Montt – Octubre 2025. n=712.

- Se excluyen el voto nulo / no sabe para la asignación de escaños.
- El electorado que no sabe o Prefiere no responder alcanza un 18,7% de la votación.
- La votación de nulos alcanza 57 votos con un porcentaje del 8%
- Otros pactos menores (Verdes y Humanistas) apenas alcanzan un 4–5 % combinado, insuficiente para obtener escaños bajo D'Hondt.

A. Base de cálculo (excluidos nulos y no sabe)

Se consideraron solo los 712 votos válidos declarados, de los cuales se depuraron los siguientes:

- No sabe / no responde: 18,7 %
- Voto nulo o blanco: 8,0 %
- Otros pactos menores (Verdes, Humanistas, PDG, etc.): 4–5 % combinados

Con ello, el universo efectivo utilizado para la proyección D'Hondt corresponde a \approx 635 votos válidos atribuibles a los tres pactos principales.

B. Unidad por Chile obtiene 3 de los 5 escaños del Distrito 26

Unidad por Chile, debido a su mayor votación agregada del 32,6%, que le permite asegurar los dos primeros cocientes y alcanzar el quinto bajo el divisor 3. La lista logra eficiencia electoral al concentrar votos en los tres candidatos más fuertes, Bernales, Ulloa y Saéz, que juntos suman más del 25% del total distrital.

C. La derecha mantiene peso estructural, pero dividida

La derecha conserva una base sólida del 29% combinada, dividida entre dos polos: Chile Grande y Unido (RN, UDI, Evópoli, Demócratas), con 14,6 % y Cambio por Chile (Republicanos, Libertarios, Social Cristiano), con 14,5%. Ambos bloques obtienen un escaño cada uno, con Mauro González (RN) y Claudia Reyes (Republicana) como sus representantes más competitivos. La fragmentación impide alcanzar la mayoría.

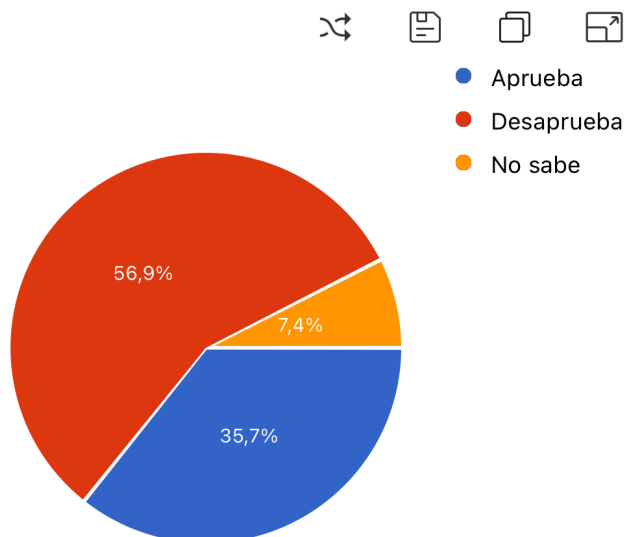
D. La indecisión y el voto nulo marcan la tendencia previo a las elecciones.

El alto porcentaje de votantes indecisos sumado a quienes manifiestan intención de votar nulo o en blanco representa el 26,7 % del total de la muestra, lo revela un fenómeno de desafección política y distancia con las coaliciones tradicionales. Este grupo, compuesto principalmente por electores urbanos de Puerto Montt, no responde a estímulos ideológicos sino a demandas concretas de seguridad, empleo y transparencia. Su tamaño convierte a este segmento en el factor de inflexión del resultado parlamentario, pues su definición tardía podría modificar la distribución de los cinco escaños del distrito. Si esta masa electoral se moviliza hacia opciones percibidas como nuevas o cercanas, podría desestabilizar el dominio de los pactos mayoritarios; en cambio, si se mantiene indiferente o se abstiene, reforzará el statu quo, consolidando la hegemonía de los bloques ya estructurados. En síntesis, el “voto indeciso” en Puerto Montt no expresa apatía, sino búsqueda de credibilidad, y será decisivo para definir la correlación de fuerzas políticas en la región.

11. Evaluación de la gestión de Gabriel Boric en Puerto Montt (octubre 2025)

2.2 ¿Usted aprueba o desaprueba la forma en que el Presidente Gabriel Boric está conduciendo su gobierno?

712 Respuestas



Evaluación del gobierno de Gabriel Boric	%
Aprueba	35,7
Desaprueba	56,9
No sabe / No responde	7,4

Fuente: Panel Austral, Puerto Montt – Octubre 2025. n=712.

A. Ex Ministra lidera preferencias pese al desgaste presidencial.

La alta desaprobación del Presidente Boric genera un efecto arrastre negativo sobre el oficialismo, particularmente para Jeannette Jara y los candidatos identificados con el gobierno, como regla general, aun cuando la ex ministra Jara logra liderar las preferencias presidenciales locales y su votación se da a pesar del gobierno. Esto sugiere que los votantes de izquierda buscan renovación interna dentro del propio bloque y no una defensa explícita de la gestión presidencial.

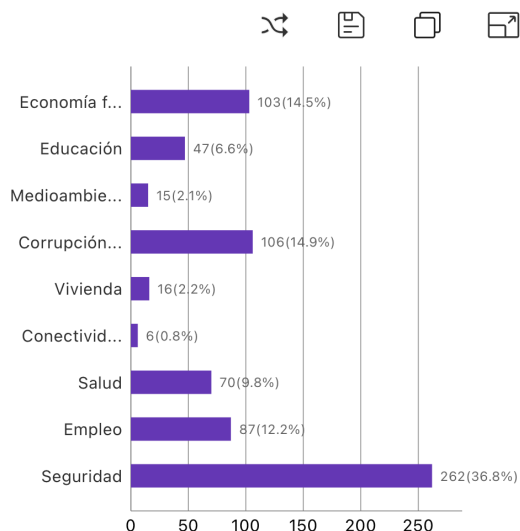
B. Oportunidad y riesgo para candidatos oficialistas: liderar desde la distancia

El escenario abre un doble camino estratégico para Jeannette Jara y los candidatos oficialistas, por una parte si mantienen autonomía discursiva del gobierno, puede consolidarse como figura de izquierda popular con credibilidad de gestión; por otro lado, si se alinea demasiado con el Ejecutivo, puede perder apoyo en el sur, donde la desaprobación presidencial es estructural. En síntesis, el nivel de aprobación presidencial obliga a los candidatos de Unidad por Chile a regionalizar su discurso, fortaleciendo su vínculo con la comunidad y distanciándose simbólicamente del gobierno central. El éxito en el distrito dependerá de quién logre representar el cambio sin ruptura dentro del oficialismo.

12. Factores que influyen en la decisión de voto: seguridad, economía y confianza institucional.

2.3 ¿Cuál de los siguientes temas influye más en tu decisión de voto?

712 Respuestas



Fuente: Panel Austral, Puerto Montt – Octubre 2025. n=712.

A. Seguridad como eje emocional y estructural del voto

La seguridad pública (36,8%) se consolida como el principal motor del voto en Puerto Montt, superando ampliamente a la economía y la corrupción. Este resultado confirma una agenda ciudadana anclada en el miedo, la incertidumbre y el control del espacio público, donde el votante prioriza orden por sobre propuestas

Panel Austral © 2025 – Consultora independiente de opinión e inteligencia territorial.

Estudio ciudadano sobre percepciones y voto en Puerto Montt.

contacto@panelaustral.cl

programáticas. Este eje favorece electoralmente a candidaturas de derecha y centro, como José Antonio Kast, Evelyn Matthei y figuras locales asociadas al discurso de “orden y gestión” como los candidatos Mauro González y Claudia Reyes quienes son los mejores capitalizando estas tendencias.

B. Corrupción y transparencia: el voto castigo transversal

El segundo factor (14,9%) revela una crisis profunda de confianza institucional. La corrupción ya no es percibida como fenómeno partidista, sino como síntoma del sistema político completo, afectando tanto a oficialismo como oposición. Esto genera espacio para candidaturas de perfil independiente, fiscalizador o técnico, que proyectan una narrativa de eficiencia y probidad.

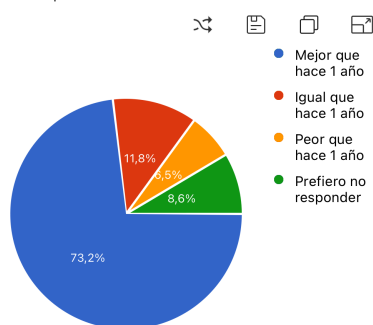
C. Economía familiar y empleo: voto pragmático y territorial

El tercer bloque de prioridades, es la economía (14,5%) y empleo (12,2%) que refleja el peso del voto pragmático, concentrado en clases trabajadoras. Este electorado busca estabilidad y mejoras tangibles, sin adhesión ideológica clara, por lo que puede oscilar entre Unidad por Chile y Chile Grande y Unido dependiendo del tono de campaña. Las políticas de apoyo a pymes, control del costo de vida y empleo local serán determinantes para definir a los indecisos.

13. Percepción de avance local: optimismo ciudadano y su influencia en la orientación del voto.

2.4 Pensando en los avances de Puerto Montt durante el último año, como calidad de vida, orden, limpieza, infraestructura y proyectos sociales ¿Dirías que la ciudad está mejor, igual o peor que antes?

712 Respuestas



Fuente: Panel Austral, Puerto Montt – Octubre 2025. n=712.

A. Un optimismo local en contexto nacional adverso

La percepción mayoritaria de mejora (73,2 %) refleja un estado de ánimo positivo y localista, que contrasta con el pesimismo general del país en las encuestas nacionales. Esto sugiere que la ciudadanía de Puerto Montt evalúa su entorno

inmediato más que la gestión nacional, y que la mejora percibida proviene de factores locales visibles como la gestión municipal.

B. La confianza en la gestión comunal como eje del bienestar percibido

Los resultados consolidan la idea de que la eficiencia y presencia de liderazgos locales son las variables más influyentes en la valoración ciudadana. La percepción de progreso indica que las políticas comunales, más que las nacionales, moldean el ánimo social, lo que refuerza el peso electoral de autoridades como las municipales y parlamentarias con presencia visible en terreno.

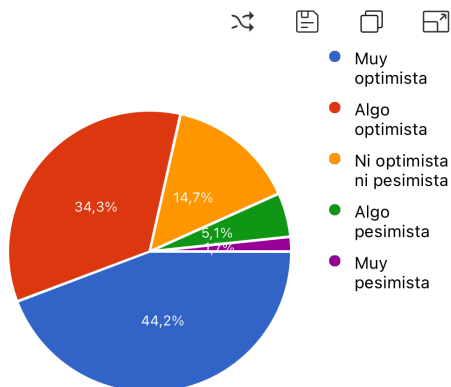
C. Impacto político: ventaja para los candidatos con narrativa de continuidad

En el contexto electoral, esta percepción beneficia a candidatos que representen continuidad institucional o eficiencia local. El votante satisfecho con el rumbo de la ciudad no busca ruptura, sino consolidación de avances, favoreciendo candidaturas moderadas por sobre las rupturistas.

14. Expectativas sobre el futuro de Puerto Montt: optimismo sostenido y confianza en el rumbo local

2.5 Pensando en el futuro de la ciudad,
¿Cómo evalúas las perspectivas para
Puerto Montt durante el próximo año?

712 Respuestas



Fuente: Panel Austral, Puerto Montt – Octubre 2025. n=712.

A. Puerto Montt proyecta optimismo estructural y confianza en su desarrollo

El 78,5 % de los habitantes expresa algún grado de optimismo respecto al futuro de la ciudad, lo que refuerza la tendencia observada en la pregunta anterior: una ciudadanía satisfecha con su evolución local y esperanzada en el porvenir inmediato. Este optimismo estructural no depende de la coyuntura nacional, sino de una percepción sostenida de avance territorial y estabilidad institucional local.

Panel Austral © 2025 – Consultora independiente de opinión e inteligencia territorial.

Estudio ciudadano sobre percepciones y voto en Puerto Montt.

contacto@panelaustral.cl

B. Clima social favorable para campañas centradas en continuidad y gestión

El tono optimista y la baja proporción de pesimismo (solo 6,8 %) configuran un ambiente electoral de bajo conflicto y alta disposición a la estabilidad. Esto favorece a candidatos que representen orden, madurez política y continuidad institucional.

15. Conclusiones generales de la encuesta.

1. Predominio del voto pragmático y gestión local como eje decisivo

El electorado puertomontino demuestra una orientación pragmática y desideologizada, privilegiando la seguridad, la gestión visible y la confianza en el liderazgo local por sobre las narrativas partidarias. La triada seguridad (36,8 %), transparencia (14,9 %) y economía familiar (14,5 %) se consolida como el núcleo emocional y racional del voto, otorgando ventaja a los candidatos percibidos como gestores efectivos, creíbles y cercanos al territorio

2. Rechazo al conflicto nacional y desconexión con el clima político del país

La desaprobación presidencial (56,9%) no se traduce automáticamente en voto opositor, porque el electorado separa la exitosa gestión local del debate nacional. El 73,2 % que percibe que la ciudad “mejoró” y el 78,5 % que se declara optimista hacia el futuro indican que Puerto Montt opera bajo una lógica de autonomía evaluativa: confía en su propio desarrollo más que en el relato del país. Esto otorga a los liderazgos locales un margen de independencia política, desplazando el peso de las siglas por la credibilidad personal.

3. Fragmentación moderada y polarización contenida

En el plano presidencial, Jeannette Jara lidera la primera vuelta pero José Antonio Kast se impone en un eventual balotaje. La derecha con Kast (22,1 %), Matthei (15,2 %) y Kaiser (11,3 %) suman 48,6 % de respaldo combinado, lo que confirma su mayoría estructural basada en intereses como la seguridad, mientras la izquierda conserva predominio social. El equilibrio sugiere que el resultado final dependerá del voto blando de centro y de la participación efectiva en sectores medios.

4. Elección parlamentaria abierta.

A nivel de diputados, la proyección muestra una competencia ajustada entre Chile Grande y Unido (RN, UDI, Evópoli) y Unidad por Chile (PL, PPD, PS, PC), con una presencia significativa del Partido Republicano. El electorado recompensa liderazgos visibles, trabajo en terreno y reputación de gestión, más que afinidad partidaria. Esto refuerza el carácter hiperlocal del voto en el Distrito 26, donde los nombres pesan más que los pactos.

16. Sugerencias Estratégicas para los Candidatos Presidenciales y Parlamentarias 2025

1. Territorializar los mensajes

Los votantes valoran resultados visibles: obras, limpieza, seguridad barrial, transporte y orden público. Cada candidato debería anclar su discurso en la mejora local concreta, mostrando logros o propuestas tangibles en su comuna o barrio.

2. Campañas centradas en gestión, no ideología

El electorado valora logros tangibles y mensajes concretos, no consignas partidarias. Los candidatos deben comunicar propuestas aplicables y mostrar resultados verificables, especialmente en seguridad, economía y limpieza urbana.

3. Enfatizar probidad y transparencia

La corrupción es la segunda preocupación ciudadana. Los candidatos deben posicionarse como fiscalizadores o gestores honestos, con compromisos explícitos de transparencia y rendición de cuentas.

4. Ofrecer continuidad con renovación

La mayoría percibe que Puerto Montt “va por buen camino”. El desafío será representar continuidad sin inmovilismo, equilibrando la idea de estabilidad con modernización, innovación y gestión cercana. Quien logre encarnar esa combinación orden, eficiencia y empatía será el perfil que mejor conecte con el electorado 2025.

5. El voto indeciso como campo decisivo en la elección de diputados

El alto porcentaje de indecisos y abstencionistas en la elección parlamentaria cercano al 18,7 % revela un amplio espacio de oportunidad política para quienes logren conectar con un electorado aún distante de las candidaturas. Este segmento está compuesto principalmente por votantes jóvenes, mujeres y electores urbanos no militantes, con baja identificación partidaria pero alta sensibilidad hacia temas de transparencia, seguridad y economía familiar. Los equipos de campaña deben priorizar mensajes simples, confiables y cercanos, orientados a movilizar este voto blando que, en un escenario de alta fragmentación, puede definir los últimos dos escaños del Distrito 26.

Fuente: Panel Austral – Encuesta Elecciones 2025, Puerto Montt. Aplicación del 20 al 23 de octubre de 2025 (n=712 casos, margen $\pm 3,6\%$).